

Inloggen of account aanmaken bij KBO-Goirle / KBO-Brabant

Inhoud:

waarvoor moet ik een account maken ? Pag. 1

Hoe maak ik een account ? Pag. 1

Ik ben mijn wachtwoord vergeten, wat nu ? Pag.4

Waarvoor moet ik een account maken?

Een account maakt u om te kunnen inloggen op de website van KBO-Goirle en KBO-Brabant.

Alleen KBO-leden kunnen een account maken. Wanneer u ingelogd bent heeft u toegang tot besloten informatie van KBO-Goirle en KBO-Brabant.

U kunt tevens gebruik maken van Groet & Ontmoet, de datingsite van u als lid van KBO-Brabant.

Hoe maak ik een account?

Allereerst gaat u naar www.kbo-goirle.nl en klikt boven in uw scherm op Inloggen.



U ziet het volgende scherm:

A screenshot of the login and registration form. It features two input fields: 'KBO-lidnummer' and 'Wachtwoord'. The password field has an eye icon to toggle visibility. Below the password field is a link 'Toon wachtwoord'. There is a checkbox for 'Onthoud mij' and a blue 'Inloggen' button. Below a horizontal line, there is a link 'Nog geen account? Meld u dan eerst aan.' and a blue 'Aanmelden' button. At the bottom, there is a link 'Wachtwoord vergeten?' and a link '← Terug naar KBO-Brabant'.

Daar klikt u op de blauwe knop Aanmelden bij 'Nog geen account? Meld u dan eerst aan.'

U ziet het volgende scherm:

[Home](#)



Online aanmelden

Meld u aan voor de website van KBO-Brabant via het formulier.

A registration form with the following fields: KBO-lidnummer (text input), Aanhef (radio buttons for Dhr. and Mevr.), Voorletters (text input) and Tussenvoegsel (text input), Achternaam (text input), Straat (text input) and Nr. (text input), Postcode (text input), Woonplaats (text input), and E-mail (text input). A blue button labeled 'VERSTUREN >' is at the bottom right.

In dit formulier kunt u uw gegevens invullen. Het lidnummer vindt u op uw ledenpas. Klik na invullen van het formulier op Versturen.

Met dit formulier meldt u zich dus niet aan voor een lidmaatschap van een KBO-Afdeling, maar maakt u een account aan in de website van KBO-Brabant/KBO-Goirle om in te kunnen loggen.

U ziet nu het volgende scherm:

Het wachtwoord dat u hier ziet, is een voorstel. U kunt ook uw eigen wachtwoord gebruiken. U kunt het moeilijke wachtwoord weghalen met de Backspace knop op uw toetsenbord. Daarna kunt u uw eigen wachtwoord invullen. Als het systeem aangeeft dat het een zwak wachtwoord is, dan kunt u dit bevestigen; het wordt gewoon geaccepteerd.

Om uw wachtwoord te zien, klikt u op het oogje, naast het vakje waar het wachtwoord staat.

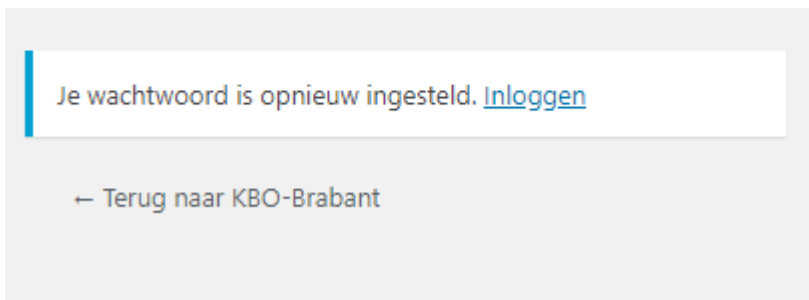
Zodra u het wachtwoord heeft ingesteld, kunt u gaan inloggen.

Let op: u ontvangt geen aparte e-mail hierover.

A screen for setting a new password. It has a text input field at the top with the placeholder 'Voer hieronder uw nieuwe wachtwoord in.'. Below it is a 'Nieuw wachtwoord' section with a text input field containing '6XSh0s8*PCVCqtvD' and a visibility toggle icon. A green bar below the input field says 'Sterk'. A hint below reads: 'Hint: het wachtwoord moet minimaal twaalf tekens lang zijn. Gebruik hoofd- en kleine letters, nummers en tekens zoals ! " ? \$ % ^ &) om het sterker te maken.' A blue button labeled 'Wachtwoord opnieuw instellen' is at the bottom. At the very bottom, there is a link for 'Inloggen' and a link '← Terug naar KBO-Brabant'.

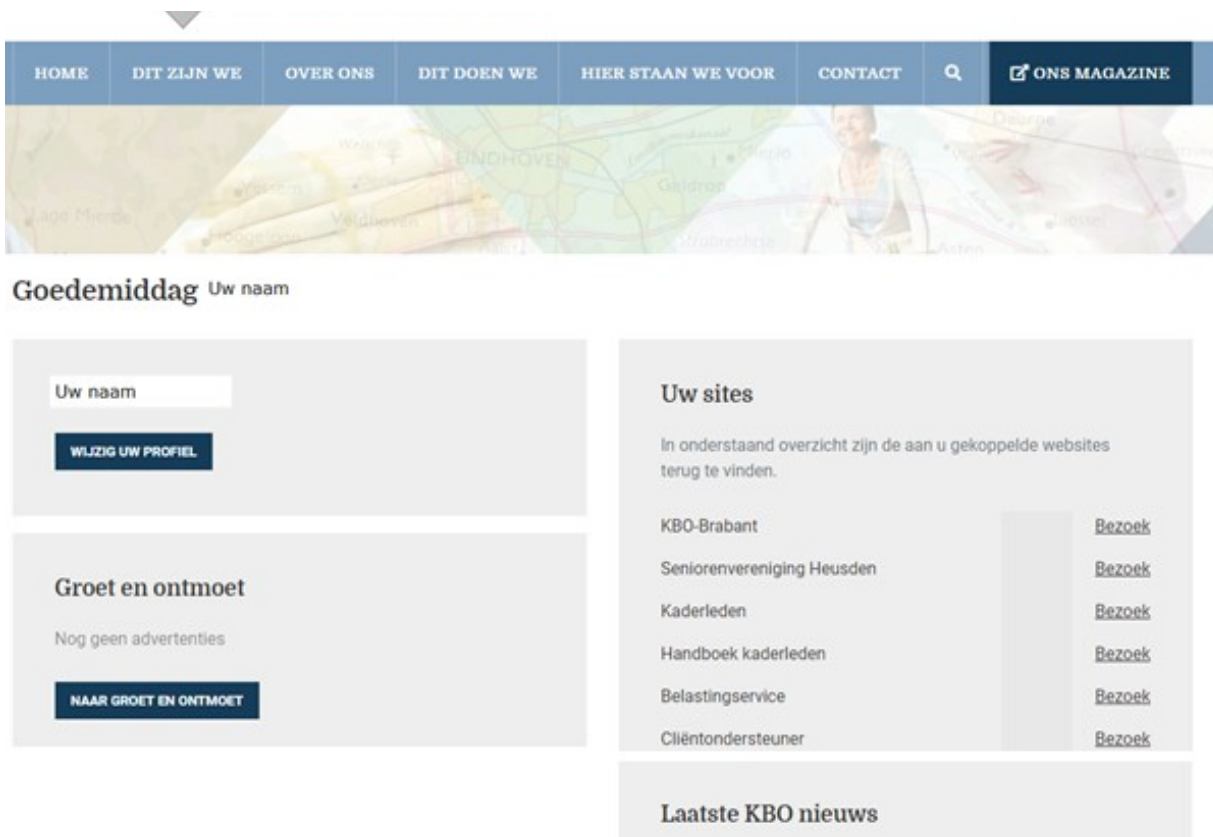
Heeft u vragen? Dan kunt u e-mailen naar Karen Roelofs, kroelofs@kbo-brabant.nl
Zij is telefonisch op werkdagen bereikbaar tussen 9.00 – 12.00 op het nummer: 073 – 303 64 40

U ziet het volgende scherm:



Klik op Inloggen.

Nadat u bent ingelogd ziet u het volgende scherm [inhoud als voorbeeld]:



Vanuit dit scherm kunt u:

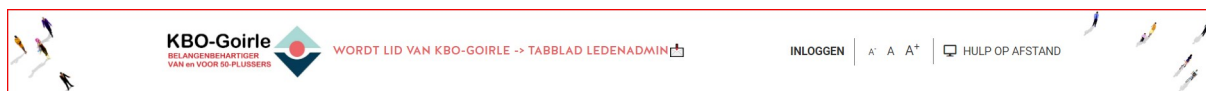
- wachtwoord wijzigen
- direct naar Groet en Ontmoet
- direct naar andere websites waar u als KBO-lid toegang toe heeft; klik daarvoor op Bezoek
- laatste nieuwsberichten van KBO-Brabant

Bent u op een bepaalde website en wilt u weer terug naar het beginscherm of een andere site? Klik dan boven in uw scherm op de smalle zwarte balk, helemaal links, op Mijn sites.



Ik ben mijn wachtwoord vergeten, wat nu?

Ga naar www.kbo-goirle.nl, klik boven in de website op Inloggen.



U ziet het volgende scherm:

The image shows a login form on a light gray background. The form contains the following elements: a text input field labeled 'KBO-lidnummer'; a password input field labeled 'Wachtwoord' with an eye icon to its right; a link 'Toon wachtwoord' below the password field; a checkbox labeled 'Onthoud mij'; a blue button labeled 'Inloggen'; a link 'Nog geen account? Meld u dan eerst aan.'; and a blue button labeled 'Aanmelden'. Below the form, there is a link 'Wachtwoord vergeten?' with an upward-pointing arrow, and a link '← Terug naar KBO-Brabant'.

Klik onder het witte gedeelte op 'Wachtwoord vergeten?'

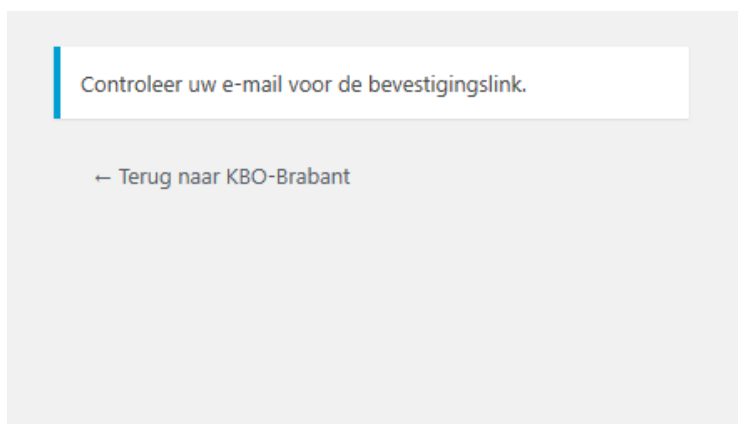
U ziet het volgende scherm:

The image shows a password reset form on a light gray background. At the top, there is a white box with a blue border containing the text: 'Voer uw KBO-lidnummer in. U ontvangt per e-mail een link waarmee u een nieuw wachtwoord kunt aanmaken.' Below this is a text input field labeled 'KBO-lidnummer'. To the right of the input field is a blue button labeled 'Nieuw wachtwoord aanmaken'. At the bottom of the form is a link '← Terug naar KBO-Brabant'.

Vul uw lidnummer in, dat u op uw ledenpas vindt.

Klik vervolgens op Nieuw wachtwoord aanmaken.

U ziet daarna het volgende scherm:



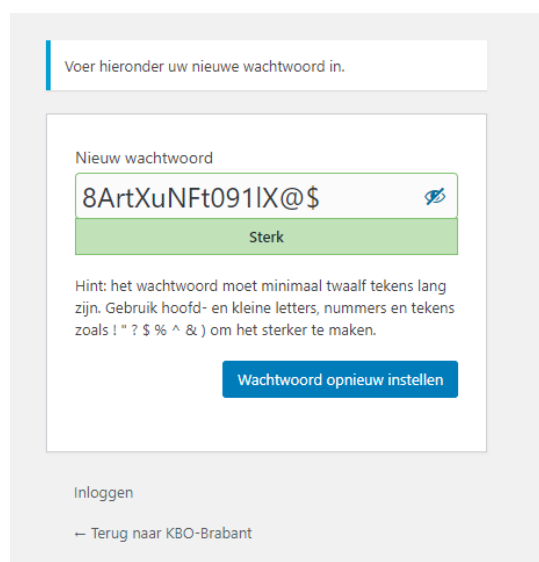
U ontvangt een e-mail vanuit KBO-Brabant, waarin een link staat vermeld om een nieuw wachtwoord in te stellen.

Nadat u op de link heeft geklikt, ziet u het volgende scherm:

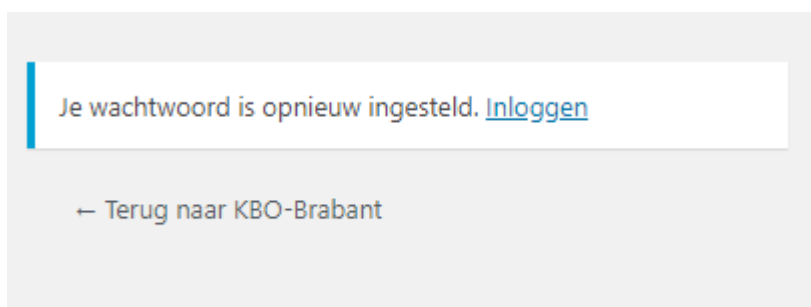
Het wachtwoord dat u hier ziet, is een voorstel. U kunt het moeilijke wachtwoord weghalen met de Backspace knop op uw toetsenbord. Daarna kunt u uw eigen wachtwoord invullen.

Als het systeem aangeeft dat het een zwak wachtwoord is, dan kunt u dit bevestigen; het wordt gewoon geaccepteerd.

Daarna klikt u op Wachtwoord opnieuw instellen.



U ziet het volgende scherm:



Klik op Inloggen om te gaan inloggen.